

福井県感染症発生動向調査速報

＜＜令和8年＞＞

＜週報＞ 第23週（令和8年6月1日～6月7日）

発行日： 令和8年6月10日

＜月報＞ 5月（令和8年5月1日～5月31日）

発行： 福井県健康福祉部健康医療局保健予防課

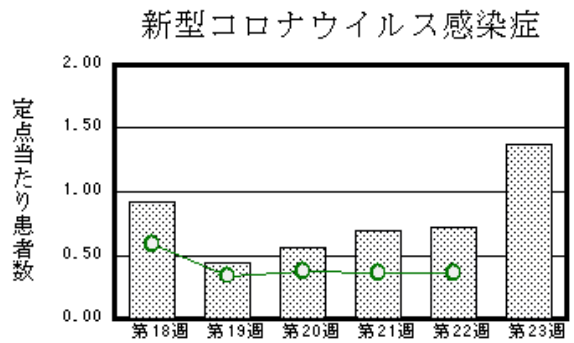
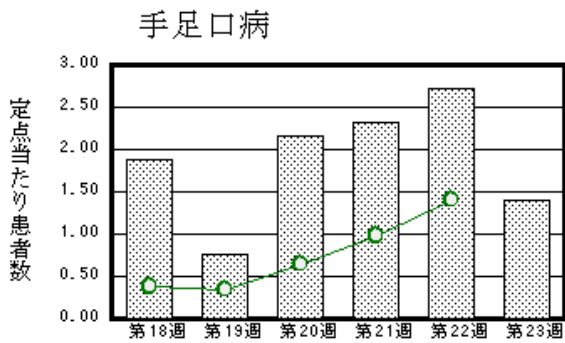
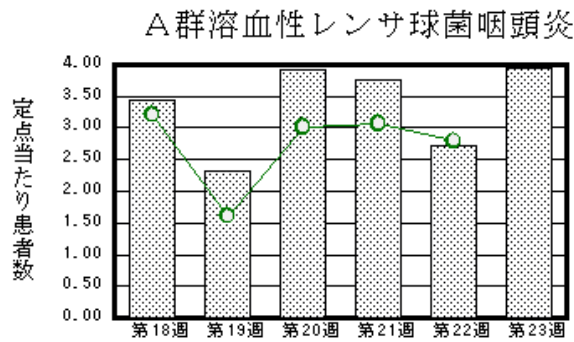
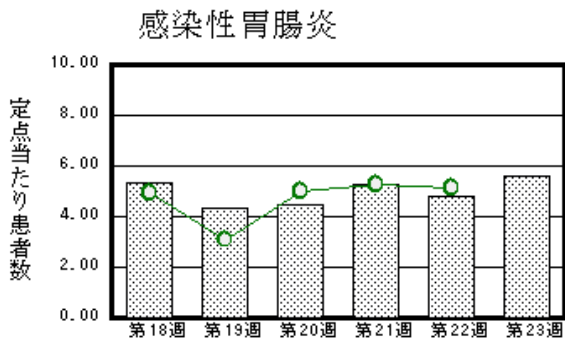
福井県感染症情報センター

（福井県衛生環境研究センター）

kansen-fk@pref.fukui.lg.jp

◆注目疾患の動向

- 【今週の上位5疾患】①感染性胃腸炎140名(5.60名) ②A群溶血性レンサ球菌咽頭炎99名(3.96名) ③手足口病35名(1.40名) ④新型コロナウイルス感染症54名(1.38名) ⑤咽頭結膜熱19名(0.76名)
()内は定点当たり人数
- 【報告数の多い疾患】①感染性胃腸炎(140名) ②A群溶血性レンサ球菌咽頭炎(99名) ③新型コロナウイルス感染症(54名) ④手足口病(35名) ⑤咽頭結膜熱(19名)



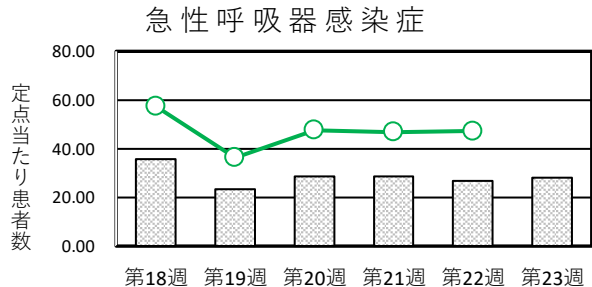
※ 棒グラフは福井県、折れ線グラフは全国の数値を表しています。

◎ 各疾患の動向グラフについては福井県感染症情報のホームページをご覧ください。

◆急性呼吸器感染症の動向

急性呼吸器感染症(Acute Respiratory Infection: ARI)とは、急性の上気道炎(鼻炎、副鼻腔炎、中耳炎、咽頭炎、喉頭炎)又は下気道炎(気管支炎、細気管支炎、肺炎)を指す病原体による症候群の総称です。

インフルエンザ、新型コロナウイルス、RSウイルス、咽頭結膜熱、A群溶血性レンサ球菌咽頭炎、ヘルパンギーナなどが含まれます。



◆感染症週報全国版の要点

2026年第21週(5月18日～5月24日)

発生動向総覧	＜第21週＞手足口病の定点当たり報告数は2週連続で増加した
注目すべき感染症	＜今週は該当記事はありません＞
感染症関連情報	◆病原体情報 病原微生物検出情報(IASR) ◆海外感染症情報 厚生労働省検疫所(FORTH) ◆エムボックス クレード情報(2026年5月28日時点) 第21週報告数 2例 クレード1b 2例
速報	＜今週は該当記事はありません＞

※ 詳細は国立健康危機管理研究機構のホームページをご覧ください。 <https://id-info.jihs.go.jp/surveillance/idwr/>

◆全数届出の感染症(福井県)

一類感染症：報告はありませんでした。
 二類感染症：結核（丹南1名、二州1名）の報告がありました。
 三類感染症：報告はありませんでした。
 四類感染症：レジオネラ症（丹南1名）の報告がありました。
 五類感染症全数把握対象：梅毒（福井市1名）の報告がありました。（なお、侵襲性肺炎球菌感染症は第22週に福井市1名の追加報告がありました。）

類型	病名	年齢								
		0～9	10～19	20～29	30～39	40～49	50～59	60以上	計	
二類	結核	1			1				1	2
四類	レジオネラ症								1	1
五類	梅毒			1						1

◆福井県感染症発生動向調査

[定点報告:五類感染症(週報分)] 令和8年 第23週 令和8年6月1日(月)～令和8年6月7日(日)

定点種別 (定点数)	保健所 病名	福井市	福井	坂井	奥越	丹南	二州	若狭	計	前週	全国(22週)
急性 呼吸器 感染症 (39)	急性呼吸器感染症※1	313 26.08	14 7.00	207 41.40	132 33.00	178 22.25	167 33.40	89 29.67	1100 28.21	1049 26.90	175999 47.18
	インフルエンザ										261 0.07
	新型コロナウイルス感染症	10 0.83		6 1.20	14 3.50	19 2.38		5 1.67	54 1.38	28 0.72	1361 0.36
小児科 (25)	RSウイルス感染症	4 0.50		1 0.33	2 0.67	3 0.60			10 0.40	11 0.44	737 0.33
	咽頭結膜熱	8 1.00		5 1.67	2 0.67	1 0.20		3 1.50	19 0.76	22 0.88	1264 0.56
	A群溶血性レンサ球菌咽頭炎	42 5.25	1 1.00	12 4.00	2 0.67	35 7.00	2 0.67	5 2.50	99 3.96	68 2.72	6296 2.79
	感染性胃腸炎	61 7.63		14 4.67		32 6.40	25 8.33	8 4.00	140 5.60	120 4.80	11610 5.14
	水痘	4 0.50		2 0.67	2 0.67	2 0.40	2 0.67		12 0.48	9 0.36	999 0.44
	手足口病	7 0.88		7 2.33	1 0.33	18 3.60	1 0.33	1 0.50	35 1.40	68 2.72	3186 1.41
	伝染性紅斑				1 0.33	1 0.20			2 0.08	1 0.04	187 0.08
	突発性発しん	5 0.63		1 0.33		3 0.60			9 0.36	12 0.48	872 0.39
	ヘルパンギーナ				1 0.33				1 0.04	2 0.08	671 0.30
流行性耳下腺炎									1 0.04	114 0.05	
眼科 (3)	急性出血性結膜炎		*	*	*		*	*			5 0.01
	流行性角結膜炎									1 0.33	318 0.46
基幹 (6)	細菌性髄膜炎										9 0.02
	無菌性髄膜炎										12 0.02
	マイコプラズマ肺炎					2 2.00			2 0.33	2 0.33	112 0.23
	クラミジア肺炎(オウム病は除く)		*	*							10 0.02
	感染性胃腸炎(ロタウイルス)										23 0.05
	インフルエンザ(入院患者)										※2
	新型コロナウイルス感染症(入院患者)									4 0.67	107 0.22

細字は定点当たり患者数

*欄には定点はありません

※1)急性呼吸器感染症は、発症から10日以内の急性的な症状(咳嗽、咽頭痛、呼吸困難、鼻汁、鼻閉のいずれか1つ以上)があり、かつ感染症を疑う外来症例の報告のため、インフルエンザ等の報告を含みます。

※2)は、2025/2026シーズンの全国の集計は第17週で終了いたしました。

◆福井県感染症発生動向調査(定点報告:五類感染症)

令和8年第23週 令和8年6月1日(月)～令和8年6月7日(日)

急性呼吸器感染症定点					小児科定点										眼科・基幹定点														
年齢区分	急性呼吸器感染症	年齢区分	インフルエンザ	新型コロナウイルス感染症	年齢区分	RSウイルス感染症	咽頭結膜熱	A群溶血性レンサ球菌咽頭炎	感染性胃腸炎	水痘	手足口病	伝染性紅斑	突発性発しん	ヘルパンギーナ	流行性耳下腺炎	年齢区分	急性出血性結膜炎	流行性角結膜炎	細菌性髄膜炎	無菌性髄膜炎	マイコプラズマ肺炎	(クラミジア肺炎 (オウム病を除く))	(ロタウイルス)	感染性胃腸炎	インフルエンザ (入院患者)	新型コロナウイルス感染症 (入院患者)			
～11ヶ月	114	～5ヶ月			～5ヶ月	2			1							～5ヶ月													
		～11ヶ月	6		～11ヶ月	2	2	1	14		8		1			～11ヶ月													
1～4歳	514	1歳	3		1歳	4	11	3	23	2	16		7			1歳					1								
		2歳	1		2歳	1	3	4	21	2	6		1			2歳													
		3歳	1		3歳	1	3	16	14		2	1				3歳													
		4歳	3		4歳			16	17		1			1		4歳													
5～9歳	202	5歳	4		5歳			18	16	1	1					5歳													
		6歳	4		6歳			10	3	2						6歳													
		7歳	3		7歳			6	4	1						7歳													
		8歳	4		8歳			8	4	2			1			8歳													
		9歳	4		9歳			4	10							9歳													
10～14歳	90	10～14歳	18				11	8	2						10～14歳					1									
15～19歳	20	15～19歳	1					1							15～19歳														
20～29歳	10	20～29歳					2	4		1					20～29歳														
30～39歳	27	30～39歳	1												30～39歳														
40～49歳	20	40～49歳													40～49歳														
50～59歳	31	50～59歳													50～59歳														
60～69歳	20	60～69歳													60～69歳														
70～79歳	28	70～79歳		1											70歳以上														
80歳以上	24	80歳以上																											
合計	1100			54		10	19	99	140	12	35	2	9	1							2								
前週計	1049			28		11	22	68	120	9	68	1	12	2	1			1			2							4	
前週比	1.05		***	1.93		0.91	0.86	1.46	1.17	1.33	0.51	2	0.75	0.5				***		***	***	1	***	***	***				
増減数	51			26		-1	-3	31	20	3	-33	1	-3	-1	-1			-1										-4	

***は前週計が“0”のとき

◆福井県感染症発生動向調査(定点報告:五類感染症月報分)

令和8年5月

[患者数:人]

	STD 定点数	性器クラミジア		性器ヘルペス		尖圭コンジローマ		淋菌感染症		合計		基幹 定点数	メチシリン耐性黄色ブドウ球菌感染症	ペニシリン耐性肺炎球菌感染症	合計
		男	女	男	女	男	女	男	女	男	女				
福井市	2				3		1				4	2			
福井	0											0			
坂井	1											0			
奥越	0											1			
丹南	1	1								1		1			
二州	1	1								1		1			
若狭	0											1			
合計	5	2			3		1			2	4	6	12		12
前期計	5	2			3		1			2	4	6	5		5
当期間/前期		1	***	***	1	***	1	***	***	1	1		2.4	***	2.4
増減数													7		7

[定点当たり患者数:人/定点]

	STD 定点数	性器クラミジア		性器ヘルペス		尖圭コンジローマ		淋菌感染症		合計		基幹 定点数	メチシリン耐性黄色ブドウ球菌感染症	ペニシリン耐性肺炎球菌感染症	合計
		男	女	男	女	男	女	男	女	男	女				
福井市	2				1.50		0.50				2.00	2			
福井	0											0			
坂井	1											0			
奥越	0											1			
丹南	1	1.00								1.00		1			
二州	1	1.00								1.00		1			
若狭	0											1			
合計	5	0.40			0.60		0.20			0.40	0.80	6	2.00		2.00
全国4月	945	1.13	1.09	0.39	0.53	0.34	0.13	0.47	0.18	2.33	1.93	469	2.41	0.06	2.47

[年齢階層別患者数:人]

	STD	性器クラミジア		性器ヘルペス		尖圭コンジローマ		淋菌感染症		合計		基幹	メチシリン耐性黄色ブドウ球菌感染症	ペニシリン耐性肺炎球菌感染症	合計
		男	女	男	女	男	女	男	女	男	女				
0歳															
1歳～4歳													3		3
5歳～9歳															
10歳～14歳															
15歳～19歳															
20歳～24歳		1								1					
25歳～29歳															
30歳～34歳															
35歳～39歳		1					1			1	1				
40歳～44歳													1		1
45歳～49歳					1						1				
50歳～54歳					1						1		1		1
55歳～59歳					1						1				
60歳～64歳															
65歳～69歳													1		1
70歳以上													6		6
合計		2			3		1			2	4		12		12
前期計		2			3		1			2	4		5		5
当期間/前期		1	***	***	1	***	1	***	***	1	1		2.4	***	2.4
増減数													7		7

***は前期計が"0"のとき